

# Antrag auf Anschluss einer Eigenerzeugungsanlage

für den Parallelbetrieb mit dem Netz der Westnetz GmbH

## Betreiber (Vertragspartner)

Name  Vorname

Straße  Hausnr.

PLZ  Ort

Telefon  Fax

Mobil  e-mail

Ist der Betreiber auch Grundstückseigentümer?  ja  nein

## Standort der Anlage

PLZ  Ort

Straße  Hausnr.

Flur  Flurstück

## Errichter der Anlage

Name  Vorname

PLZ  Ort

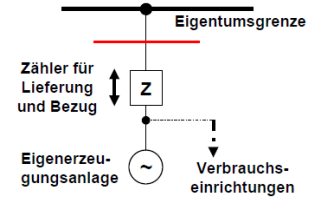
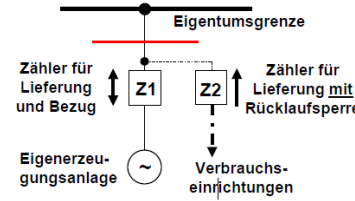
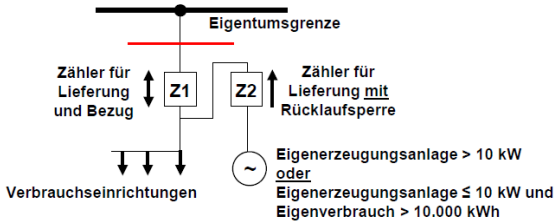
Telefon  Fax

## Anlage gemäß Erneuerbaren-Energien-Gesetz (EEG)

- Biomasse
  - Biogaserzeugung am Standort des Biomasse-BHKW's
  - Biogas wird dem Biomasse BHKW über Biogasleitung zugeführt
  - Biogas wird aus dem Erdgasnetz entnommen
- Windenergie
- Wasserkraft
- Solare Strahlungsenergie  
→ bitte gesondertes Antragsformular verwenden!
- Deponiegas
- Klärgas
- Grubengas
- Geothermie

## Messkonzept

- Abweichendes Messkonzept – bitte auf separaten Blatt darstellen und beifügen
- Untereinspeisung – Eigenversorgung EEG Umlage (§61 EEG 2017)
- Volleinspeisung
- Überschusseinspeisung

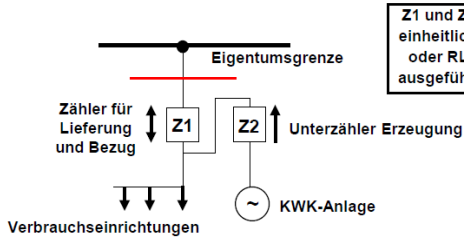


## Anlage gemäß Kraft-Wärme-Kopplungs-Gesetz (KWKG)

- KWK-Anlage gemäß KWKG
- Anlage vor 31.12.2015 bestellt/BlmSch-Genehmigung erhalten. Nachweis: Bestellbestätigung oder BlmSch-Genehmigung

## Messkonzept

- Abweichendes Messkonzept – bitte auf separaten Blatt darstellen und beifügen
- KWK-Untermessung (§ 14 KWKG)



Zählernummer Z1: \_\_\_\_\_

## Folgende Unterlagen sind dem Antrag beigelegt

- Katasterplan mit Grundstücksgrenzen und Aufstellungsort der Eigenerzeugungsanlage (immer beizufügen!)
- Technisches Datenblatt der Eigenerzeugungsanlage (immer beizufügen!)
- Unterlagen zu eingesetzten Wechselrichtern
- Baugenehmigung
- Einheitenzertifikat oder Herstellererklärung nach DIN VDE-AR-N 4105:2018-11 (immer beizufügen!)
- BlmSch-Genehmigung
- Wärmeschaltbild (Anlagen >50 kW)

## Daten der Einzelanlage:

Hersteller:  Typ:

Einspeisung in das Netz über:  Asynchrongenerator  Synchrongenerator  Wechselrichter

Nennwirkleistung einer Generatoreinheit  $P_{ng}$ :  kW Generatornennspannung  $U_{ng}$ :  V

Bemessungsscheinleistung  $S_{if}$ :  kVA Anfangs-Kurzschlusswechselstrom des Generators  $I_{k''}$  (bei  $U_{ng}$ ):  A

## Daten der Gesamtanlage:

Anzahl baugleicher Einzelanlagen:  Summe Nennwirkleistung:  kW

Beitrag der Erzeugungsanlage(n) zur Netzkurzschlussleistung  $S_{k''}$ :  kVA

Energiebedarf / Leistungsbedarf der Erzeugungsanlage(n) aus dem Westnetz-Netz:  kWh/Jahr /  VA

## Anmerkungen:

Dieser Antrag ist Bestandteil der Netzverträglichkeitsprüfung und der Netzanschlusszusage. Bei Veränderungen jeglicher Art ist der zuständige Netzbetreiber unverzüglich schriftlich zu informieren. Nur vollständig ausgefüllte Anträge können bearbeitet werden

Unsere Datenschutzerklärung finden Sie unter dem Link [www.westnetz.de/datenschutz](http://www.westnetz.de/datenschutz)

Gewünschter Inbetriebnahmetermin

Ort, Datum, Unterschrift Antragssteller

Ort, Datum Unterschrift Grundstückseigentümer (sofern nicht der Antragssteller)